



上海师范大学
Shanghai Normal University



国研评审
GuoYan Review

国研平台操作指南

学生端

国研兴华教育咨询（北京）有限公司

2025年3月8日

目 录

1. 平台登录	3
2. 学生上传论文材料	4
3. 学生查看和下载送审结果	8

1. 平台登录

登录国研平台网址 <https://review.gyxh.org.cn>

第一步：选择学生用户身份，选择登录方式-密码登录

第二步：输入学校提供的账号（学号）+密码



点击学生用户



点击密码登录，输入学号和密码

2. 学生上传论文材料

★学生在学校规定时间内，上传论文资料信息。在截止时间之前，学生可以重新上传论文（覆盖上传）。

2.1. 修改补充信息-在左侧【上传材料】菜单下，点击修改补充信息，在弹出窗口可以进行关于论文题目、研究方向、评阅模板等信息的修改。确认信息无误后，点击保存。



点击修改补充信息



修改补充信息

国研评审平台操作指南（学生端）

2.2. 上传材料-在左侧【上传材料】菜单下，学生点击上传材料，在弹出窗口中，点击页面中对应框内的“+”，进行论文材料以及附件的上传，确认无误后点击确认上传。



点击上传资料



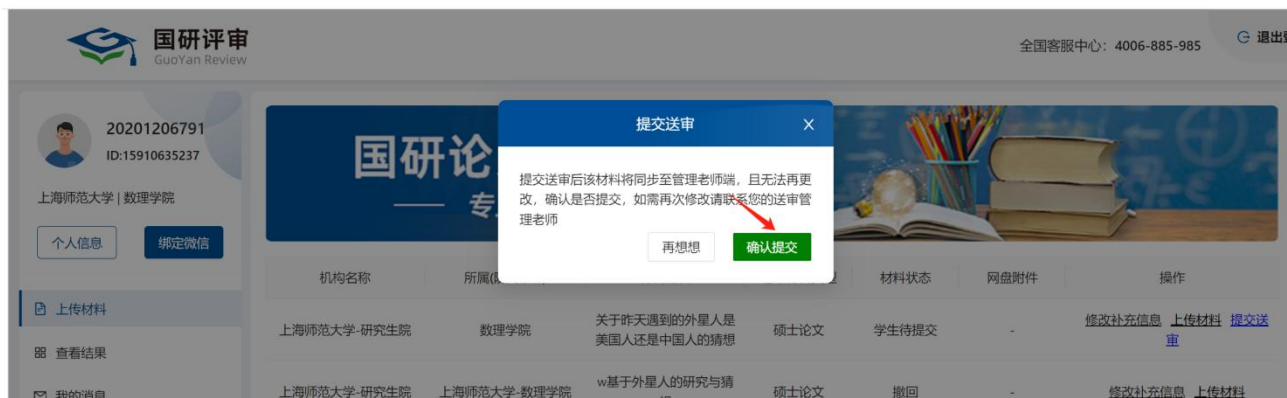
点击+号，上传论文和附件

国研评审平台操作指南（学生端）

2.3. 提交论文材料-确认无误上传后，点击提交送审，在弹出小窗口中，点击确认提交，完成论文材料上传。



点击提交送审



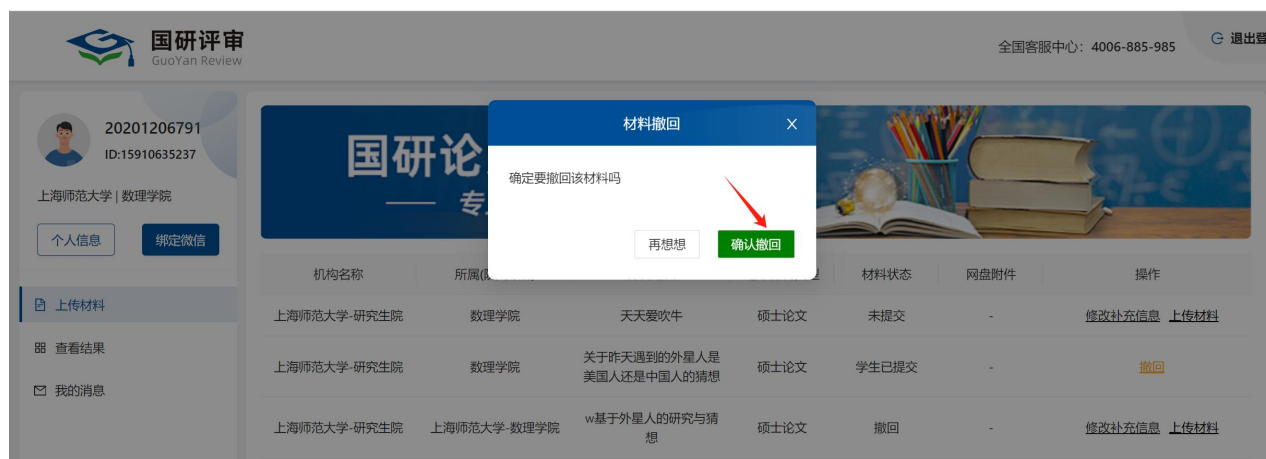
点击确认提交

国研评审平台操作指南（学生端）

2.4. 重新上传-学生在规定时间内，在上一步中已确认提交的论文，可以重新上传，点击撤回，确认撤回后可重新点击修改补充信息和上传材料，再次完成论文上传。



点击撤回



点击确认撤回



再次点击修改补充信息和上传材料

3. 学生查看和下载送审结果

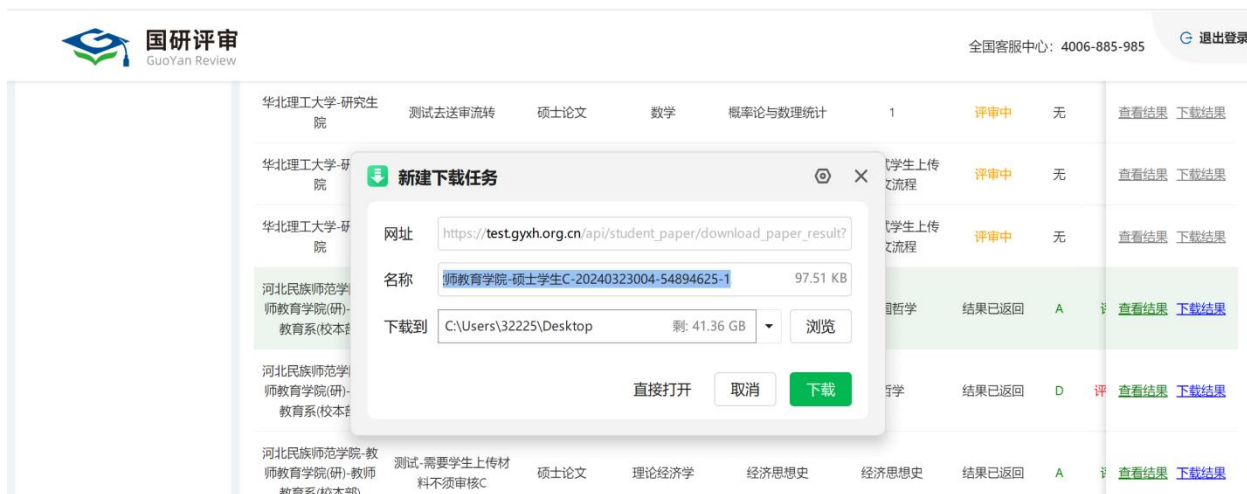
待学院通知送审结果出来后，学生可登录账号点击左边【查看结果】菜单，评审状态显示“结果已返回”，学生才能点击查看送审结果、下载送审结果。



点击查看结果及下载结果



在线查看送审结果



下载结果