

学生获取采集码流程

Procedure for Students to Obtain Collection Code

共有三种渠道可获取采集码。

There are three ways to obtain the collection code.

一、学信网学信档案（手机端和 pc 端流程一致）

I. Academic records on China Higher-education Student Information website (CHSI)

(The process is the same for both mobile and PC)

1. 登录学信网学信档案

1. Log in to the CHSI website and access the academic record.

The screenshot shows the CHSI website homepage. The navigation bar at the top includes '首页', '学籍查询', '学历查询', '在线验证', '出国教育背景服务', '图像校对', '学信档案', '高考', '研招', '港澳台招生', '征兵', '就业', and '学职平台'. The '学信档案' (Academic Records) menu item is highlighted with a red box. Below the navigation bar, there is a main content area with a large banner for '2022学在港澳' and several news items. On the right side, there is a '快速入口' (Quick Access) section with various links. At the bottom, there are three main service sections: '学籍学历信息查询与认证服务' (Academic Record Query and Authentication Service), '学籍学历认证' (Academic Record Authentication), and '出国教育背景信息服务' (Overseas Education Background Information Service). The '学籍档案' (Academic Record) section on the right has a '登录' (Login) button highlighted with a red box.

2. 查看本人学籍信息

2. View personal academic record information

学信档案 首页 高等教育信息 在线验证报告 学历认证与成绩验证 国际合作申请 调查/投票 职业测评 就业 个人中心

高校毕业生跟踪调查

学籍 学历

在线验证报告 查看 申请

学历认证与成绩验证 查看

留学报告传输 查看 发送报告 翻译件

毕业证书图像校对 校对

Offer 就业 求职招聘

学校满意度 参与投票

个人测评 进入

信息核查确认 查看

创业,你准备好了吗
点击进入创业社会资源测评

你想求职吗? 这里有适合你的职位 换一批 | 更多

- 博士后工作站招收公告 1.0K-50.0K / 博士及以上
- Java软件开发工程师 12.0K-23.0K / 本科及以上
- ERP实施顾问 4.0K-8.0K / 专科及以上
- 软件实施 (财务方向) 4.0K-8.0K / 专科及以上
- 链家总部-工商管理专业 6.0K-15.0K / 本科及以上
- ERP实施顾问 4.0K-8.0K / 专科及以上

学信网测评

本人身份核验

为保障您的信息安全,请选择一种方式进行核验,核验通过后才查看本人的学籍学历学位信息。

方式 1

使用学信网App通过人像比对
进行真人核验

去验证

方式 2

输入就读或毕业的学校名称

验证

3. 选择学籍,查看对应采集码并保存图片

3. Select the academic record, view the corresponding collection code, and save the image.

学信档案 首页 高等教育信息 在线验证报告 学历认证与成绩验证 国际合作申请 调查/投票 职业测评 就业 个人中心


学籍信息/图像校对 学籍信息 考研信息 毕业去向

高校毕业生跟踪调查问卷

您一共有 1 个学籍 还有学籍没有显示出来? 尝试绑定学籍 | 学籍查询范围


博士-中国科学院大学-计算机系统结构

查看该学籍的在线验证报告



学籍照片

没有照片? 请联系
核实所在院校学籍管理
部门协助处理



学籍照片

姓名: [redacted] 性别: 女

出生日期: 1980年01月01日 民族: 汉族

证件号码: [redacted] 学校名称: [redacted]

层次: [redacted] 专业: 计算机系统结构

学制: 3 年 学历类别: 研究生

学习形式: 全日制 分院: [redacted]

系所: [redacted] 班级: [redacted]

学号: [redacted] 入学日期: 2014年09月01日

离校日期: 2018年03月30日 学籍状态: 不在籍(退学)

专业推荐 累计投票 4614

您已推荐 5 个专业, 还能推荐 3 个

我要推荐

专业满意度 累计投票 742

综合 4.4 办学条件 4.3

就业 3.9 教学质量 4.2

我要评价

院校满意度 累计投票 10387

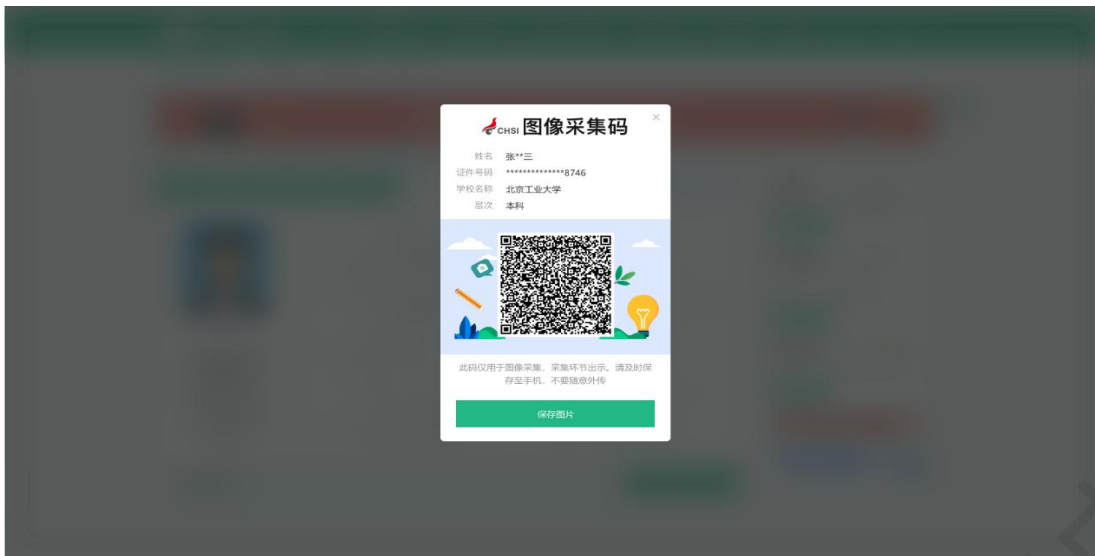
综合 4.4 环境 4.5 生活 4.2

我要评价

学科/专业变化查询

毕业论文查重 去查重

毕业生图像采集环节示意图像采集码 获取图像采集码

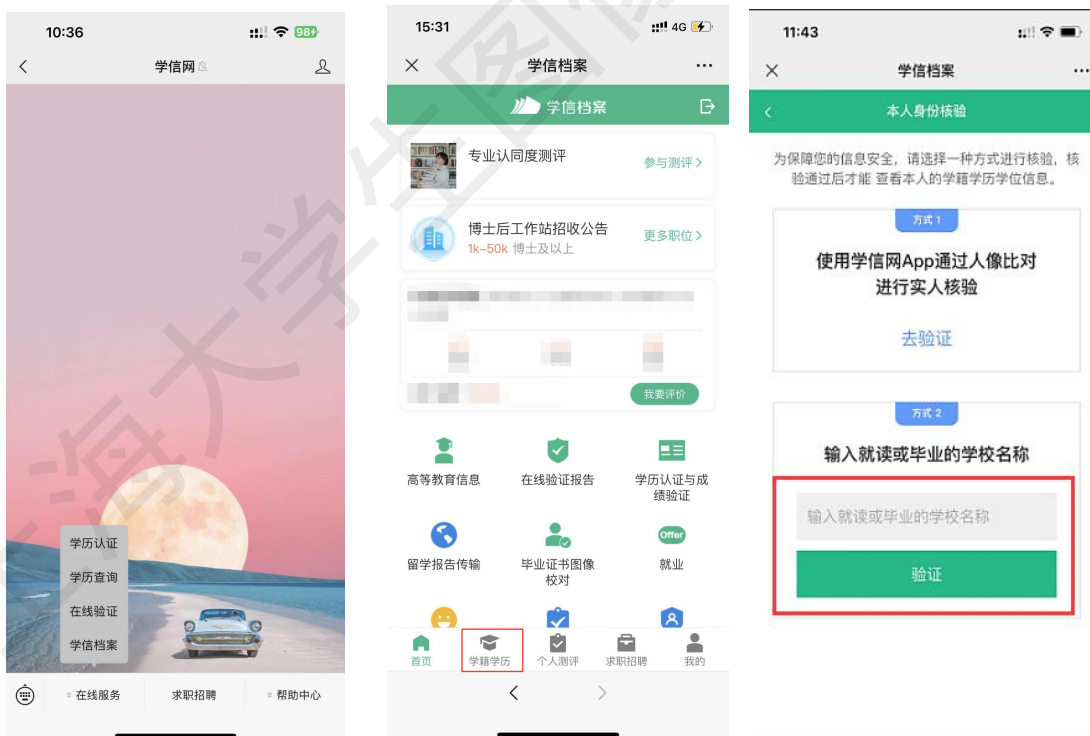


二、“学信网”微信公众号（最便捷）

II. "CHSI" WeChat Official Account (The Most Convenient Way)

1.关注学信网公众号，绑定学信网账号，点击“学信账号”，查看学籍学历信息

1.Follow the CHSI official account on WeChat, link it to your CHSI account, click on "CHSI Account," and view academic and educational information.



2. 选择学籍，查看对应采集码

2.Select the academic record, view the corresponding collection code.

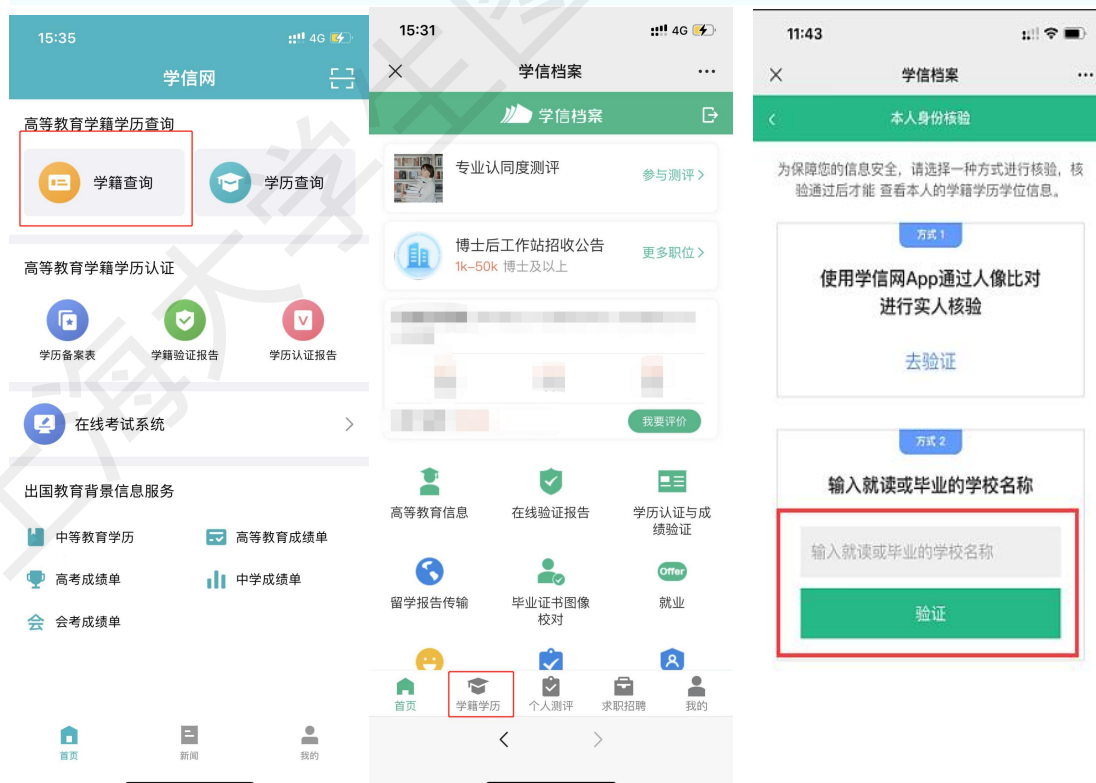


三、学信网 APP

III. CHSI Mobile App

1. 登录学信网 APP，点击“学籍查询”，查看学籍学历信息

1. Log in to the CHSI mobile app, click on "Academic Record Inquiry," and view academic and educational information.



2. 选择学籍，查看对应采集码

2. Select the academic record, view the corresponding collection code.



提示

1. 登陆学信网下载图像采集码请使用学信网学籍注册时的护照号（如申请新护照，请用当时的护照号）和密码；
2. 提前 2 天下载好图像采集码；
3. 通过关注“学信网”微信公众号获取图像采集码的方式最为便捷。

Reminder

1. To download the Image Collection Code on the Student Information Network, please use the passport number (if applying for a new passport, use the passport number at the time of registration) and password used during the enrollment registration on the Student Information Network.
2. Download the Image Collection Code at least 2 days in advance.
3. The most convenient way to obtain the Image Collection Code is by following the "Student Information Network" official WeChat account.